

Voorwoord

Het seizoen is weer begonnen, de competitiestrijd is weer in alle hevigheid losgebarsten. Er voegden zich een twee nieuwe leden bij de club de heren Ferwerda en Vroegindewij. Wij verwelkomen hen van harte.

Ook Gerbrand is gelukkig weer van de partij. Gelukkig voor hem maar ook voor ons. Want trouwe leden daar kunnen we nooit genoeg van hebben en als ze dan ook nog goed kunnen schaken.... Gerbrand is zelf aan het woord in dit blad. U vindt zijn bijdrage hierna.

Ook de externe competitie gaat weer beginnen in oktober. Door velen wordt dit toch altijd als een extra meerwaarde gezien: niet tegen spelers spelen die je van haver tot gort kent maar onbekenden. Hoewel, ook daar zit een vaste clan. Toch zie je dat bepaalde openingen in de ene vereniging vaker gespeeld worden dan de ander en zo ontstaat er toch een kruisbestuiving tussen clubs die heilzaam is.

In de teamindeling is weinig veranderd, tenminste... er zijn weinig verrassende verschuivingen ten opzichte van vorig jaar. De opstelling vindt u in dit blad.

De redactie wenst u een plezierig seizoen toe, met weinig blunders en schitterende partijen, maar wellicht niet zo krachtadig als hieronder afgebeeld: het wereldkampioenschap schaakboksen werd op 3 november 2007 in Berlijn gehouden.

Duitsler Frank 'Anti Terror' Stoldt 'vocht' tegen de Amerikaan David 'Double D' Depto. Schaakboksen is een Nederlandse uitvinding.

Het is een combinatie tussen fysiek en hersenen. Dat is het idee achter schaakboksen. De Nederlandse kunstenaar Iepe Rubingh introduceerde de sport.

Bij schaakboksen wordt een schaakpartij telkens onderbroken door een boksronde.

Zowel tijdens het boksen als tijdens het schaken kan een van de vechters knock-out gaan. In het boksen letterlijk, in het schaken betekent dat: mat of door de klok.

Een doorsnee schaker zal tegen een beetje bokser geen boksronde overleven, daarom zijn schaakboksers meestal redelijk goede vechtsporters en is het schaken beslissend.

Er wordt direct na het boksen geschaakt, dus de hartslag van de vechters is hoog. De moeilijkheid is in zo'n toestand geen fouten met schaken te maken, of in ieder geval minder dan je tegenstander.

Zie ook het internet: www.sportgeschiedenis.nl, waarop zelfs filmpjes van de match te zien zijn. Zo heet gaat het er gelukkig op onze clubavond niet aan toe.



Bedankt - Gerbrand van Bolhuis.

Nadat Lucy Timmer en ik op 29 mei jl. in Harderwijk in ondertrouw waren gegaan, werden we lopend op een zebrapad aangereden door een auto.

Lucy overleed een paar uur later in het St.Jansdal-ziekenhuis.

Zelf werd ik ook daar naar toe gebracht met onder andere een gebroken nek en kapotte knie.

In het UMC-Utrecht kreeg ik een ijzeren stellage (haloframe) op mijn hoofd om mijn nek te fixeren en met behulp van een brace kreeg mijn knie steun.

In Harderwijk ben ik twee weken opgenomen geweest en ging daarna naar een herstelcentrum in Bilthoven. Met behulp van fysiotherapie kreeg ik revalidatie. Door middel van eerst krukken, een rollator en later een stok kon ik weer gaan lopen.

Op 9 september jl., na een verblijf van drie maanden, kwam ik terug in mijn flat in Harderwijk. Ik krijg nu nog wel een paar keer per week fysiotherapie en mede door oefeningen probeer ik weer kracht en juiste coördinatie in mijn benen te krijgen. Loop ook nu weer zelfstandig zonder hulpmiddelen.

Zowel in het St..Jansdal als in Bilthoven zijn verschillende leden van de VSG mij opkomen zoeken. Sommige zelfs meerdere keren, terwijl Bilthoven niet naast de deur is. Ook heb ik vele kaarten, brieven, mailtjes en telefoontjes ontvangen. Voor deze vele blijken van medeleven dank ik allen die daarvoor gezorgd hebben.

Dit meelevens zorgt ervoor, dat wat er gebeurd is, beter te verwerken is.

De bekerfinale

Mark de Graaf – Andries Mellema

Persoonlijk vind ik de bekerfinale één van de leukste onderdelen van het VSG seizoen. Na een wekenlange strijd op basis van het knock-outsysteem weten 2 leden zich te plaatsen. Vaak behoren deze leden tot de sterkste regionen van de vereniging. Rond de bekerfinale hangt een Engelse sfeer, in ieder geval een sfeer die mij aan Engeland doet denken; twee voetbalteams tot de tanden bewapend met motivatie, een klassiek stadion, enthousiast publiek. Dit jaar werd door een aantal sponsoren zelfs voor koek en zopie gezorgd, wat wil je nog meer. Naast al deze gezelligheid en sfeerverhogende zaken, gaat het toch nog altijd om de twee die met elkaar op de schaakvuist gaan; beide een beetje nerveus en gespannen, hopend op een goede afloop. Dit jaar voldeed de bekerfinale helemaal aan de hierboven beschreven situatie.

M. de Graaf

1. e2-e4
2. d2-d4
3. Pb1-d2
4. e4-e5
5. Lf1-d3

Natuurlijk wordt het een klassieke Franse opening (en dat in een Engelse sfeer?!).

6. c2-c3
7. Pg1-e2
8. Pd2-f3
9. c3xd4
10. e5xf6
11. 0-0
12. a2-a3

Tot nu toe waren alle zetten al eens eerder gespeeld, sterker nog, de zetten staan in allerlei theorieboeken over het Frans. Met zijn volgende zet gaat Mark eigenlijk, in hogere zin, al min of meer de mist in. Het is leerzaam hoe Andries daarvan gebruik maakt. De torenzet verzwakt f2; om de dreigingen te pareren verspeelt wit hier een paar tempi.

13. Tf1-e1 ?!
14. d4xe5

De aanval op f2 wordt ingezet. De terugtocht van de toren is gedwongen. Zwart heeft nu drie belangrijke doelen bereikt:

- A. Hij heeft het centrum in handen.
- B. Doordat hij zijn e pion heeft kunnen ruilen is Lc8 gemakkelijk in het spel te betrekken.

A. Mellema

- e7-e6
- d7-d5
- Pg8-f6
- Pf6-d7
- c7-c5

C. De aanval op f2 geeft structureel initiatief.

15. Te1-f1
16. Pe2-d4

Andries mist hier het sterkere 16. ..., Pf3. Na 17. Pxf3 volgt ..., Lxh2 18. Kh1, Lc7.

17. Pf3xe5
18. Le3
19. Le2
20. fxe3
21. Lxf1

Wit krijgt het steeds moeilijker. Nu was Tb1 het minst slechte geweest voor wit.

22. Kh1?
23. Tb1
24. Txb2

Het eindspel is Andries wel toevertrouwd. Hij speelt het simpel uit naar winst

25. Td2
26. Lb5
27. Pxb5
28. g3
29. Txd5
30. Pc7
31. Td7
32. Pe6
33. Pf4

0-1

Andries werd hiermee de terechte winnaar van de bekerfinale.



Zo vermijdt u fitheid, of ga schaken - Willem A. Booy

Een van mijn kennissen heeft een rugspier verrekt bij het oefenen op een droogroeiapparaat. Een ander is met zijn kin tegen de grond geslagen toen hij door allebei zijn armen zakte bij opdrukoefeningen.

Weer een ander strompelt in het gips rond, doordat hij zijn halter op zijn tenen heeft laten vallen.

Met die moderne bodybuildingrage gebeurt het ene ongeluk na het andere.

Iedereen doet paniekerige oefeningen, bang voor het boze oog van de weegschaal.

Je hoort tegenwoordig niet veel anders dan het gekraak van gewrichten en geknars van knieën, af en toe onderbroken door een doffe bons als er weer een slachtoffer zijn greep op de brug verliest.

Groepjes gezondheidsmaniakken van middelbare leeftijd, gehuld in trainingspakken en op gymnastiekschoenen, verzamelen zich bij zonsopgang voor een dikke draf door het bos.

De moeilijkheid is dat die fitheidsaanbidders de ander niet met rust kunnen laten.

Neem niet de auto, dringen ze aan; loop iedere dag naar je werk.

Doe of er geen lift bestaat, klim de trappen op.

Ga handballen of voetballen tussen de middag.
Doe klusjes in huis 's avonds na werktijd, spit de tuin om, maai gras.
Drink niet meer, eet uitsluitend gezond voedsel, Yoghurt en gist bijvoorbeeld, rook niet meer, en u leeft langer.
Zij komen ook nog met feiten en cijfers aandragen om dat te bewijzen.
Ze kunnen hele statistieken over de vermoedelijke levensduur van mensen opspreken die niet aan hun conditie werken.
Zij produceren vliegenvlug tabellen die het verband aantonen tussen gebrek aan lichaamsbeweging en een tekort aan hormonen, waardoor de knieën naar de verkeerde kant doorbuigen.
Regelmatige oefeningen zullen niet alleen uw vitaliteit verhogen, beweren zij, maar ook voorkomen dat u van voren uitzakt of van achteren uitdijt.
Probeer het een maand lang en uw vrienden zullen u niet meer kennen.
Ze zullen daar zelfs geen prijs op stellen!
Ik zou dat allemaal niet eens zo erg vinden, als die dweppers maar niet zo met zichzelf ingenomen waren.
Niemand zit zo boordevol valse bescheidenheid als de krachtpatser, die tijdens een borreluurtje keurig tomatensap drinkt en ondertussen de andere gasten verzekert dat vijf kilometer hardlopen 's morgens voor hem niets is (het is overigens ook niets voor mij).
Hij grijpt elke gelegenheid aan om zijn flinkheid te demonstreren.
Onlangs ontmoette ik er een, die eerst zowat mijn vingers in een ijzeren greep vermorzelde en me daarna met een soort worstelgreep uit mijn evenwicht wrong, zodat ik op de bank *viel*.
“Geen wonder dat je staat te hijgen”, zei hij toen ik overeind krabbelde.
“Moet je zien in wat voor vorm je bent”.
Nu moet ik toegeven dat mijn vorm wel iets te wensen overlaat, mijn figuur is niet bepaald uitstekend, behalve dan mijn benen; ik heb een neiging om uit te zakken waar ik spierbundels hoorde te hebben; en ik heb sinds ik baby was mijn tenen niet meer aangeraakt.
Misschien zou een beetje lichaams oefening toch wel goed zijn, gaf ik toe, al was het allen maar om mijn bovenste broeksknoop weer dicht te kunnen krijgen.
Mijn eerste probleem was te beslissen over het soort oefeningen die ik zou doen.
Een vriend raadde me aan te beginnen met spierversterkende oefeningen: twintig maal opduwen, tien maal opkomen tot zit en één maal oprispen.
Iemand anders spoorde me aan halters te kopen.
Nauwelijks had ik mijn badkamer omgebouwd tot gymnastiekkamer, compleet met trekveren, vibrators en een sauna, of al mijn buitenwonende vrienden bezwoeren me enige uren buitensport aan mijn programma toe te voegen.
De een bepleitte diepzeeduiken, een ander beweerde dat bergbeklimmen “het einde” was.
Nadat ik zorgvuldig geluisterd had naar alle goede raad, telde ik de uren op die ik iedere dag zou moeten uittrekken om fit te worden.
Rekende ik hierbij achttien holes golf, een stoombad en massage, waarover alle deskundigen het eens waren, dan kwam ik op een totaal van drieëntwintig uur en vijfenviertig minuten, zodat ik ongeveer vijftien minuten overhield om mijn post door te nemen, de familie goedendag te zeggen en een paar ogenblikken te slapen vóór het programma van de volgende dag.
Dus heb ik uit zelfbehoud een eigen gezondheidsprogramma ontworpen, dat ik genoemd heb Booy's Schakende Anti-Bodybuilding.
In plaats van loopoefeningen, bestaat mijn plan, dat ik hier nader zal uiteenzetten, uit schaken en daarbij, gecombineerde zitoefeningen.
De enige benodigdheden zijn een gemakkelijke luie stoel bij de haard, een voetenbankje en een paar pantoffels en uiteraard een schaakspel met eventueel een tegenstander. U mag als de

concentratie dat vereist ook aan een tafel met een gemakkelijke bureaustoel gebruiken, maar wijk niet te ver van het onderstaande schema af.

Eerste fase: Ga rechtop met uw rug naar de stoel staan.

Plaats de handen elk op een armleuning van de stoel achter u, met de handpalmen omlaag.

Adem diep in, buig de knieën, laat u zakken den druk uw achtersteven stevig op de zitting.

Adem uit.

Tweede fase: Streck beide benen recht vooruit en hef ze omhoog op het voetenbankje.

Probeer niet uw handen te gebruiken bij het optillen van de voeten, tenzij absoluut noodzakelijk.

Derde fase: U bestudeert het schaakspel dat u goed overzichtelijk voor of naast u hebt staan, belangrijk hierbij is dat het binnen handbereik staat. Neem rustig zo nu een dan een stuk op en verplaats dat naar een ander veld, dit traint uw duim en wijsvinger. Om uw reactievermogen te stimuleren kunt u een schaakklok naast het bord zetten. Als u uw buikspieren en armspieren wilt versterken zet u uw bord wat verder bij u vandaan, deze afstand kunt u zelf bepalen naarmate uw training in een verder stadium is.

Als uw schaakpartner zich vermoeid hebbende naar zijn eigen sponde vertrokken is kunt u de volgende zitoefening doen.

Leun achterover zodat uw hoofd tegen de rugleuning van de stoel rust, sluit beide ogen en laat de onderkaak zakken totdat uw mond openhangt.

Adem zachtjes in en uit.

Als iemand in de kamer zit te praten, voer dan het geluidsvolume op tot een zacht maar ritmisch gesnurk.

Er zijn bepaalde variaties op deze schaak- en zitoefening, die bedoeld zijn om ook andere lichaamsdelen te oefenen.

U kunt bijvoorbeeld uw vrouw wenken om uw pantoffels te brengen; dit versterkt de wijsvinger.

Een krant openvouwen en voor u houden ontwikkelt de spieren van de bovenarm.

Nu en dan een glas naar de lippen brengen verstevigt de polsen.

Doe de voorgaande oefeningen in omgekeerde volgorde, telkens wanneer u opstaat om nog een vol glas te halen, een blok hout op het vuur te werpen of de telefoon aan te nemen.

Als u het gevoel hebt dat u genoeg gedaan hebt voor een dag, laat dan de telefoon maar bellen.

Waarschijnlijk is het toch alleen maar weer een of andere getikte gezondheidsapostel.

Het moet niet gekker worden – De Dame

Tot aan de laatste avond van het seizoen is hij naar “zijn” schaakclub gegaan. Natuurlijk mocht hij die niet missen, zei hij met een glimlach om zijn mond. “Waarom mag dat niet”, vroeg ik mij af. Een redelijk antwoord op deze vraag heb ik tot op heden niet gevonden. Van hem hoef ik het antwoord ook niet te verwachten. Ik hoorde hem 's nachts, ergens ver weg in de ruimte van mijn nachtrust, vertellen over de kleine maar gezellige groep schakers die met elkaar de laatste avond hadden doorgebracht. Er was zelfs een vrouw geweest! Zij wilde zich oriënteren op VSG en op het schaakspel. “Vrouwen en schaken” dacht ik in mijn bijna diepste slaap nog, maar ik kon het niet echt meer aanhoren. De volgende ochtend, dat moet ik hem toegeven, hij slaapt zelfs op woensdagmorgen niet uit, vroeg ik hem naar de vrouw. Iemand van middelbare leeftijd, zei hij (voor hem dus een jonge blom), een leuke verschijning die veel interesse toonde in het spel. Ze kreeg uitleg. “Nee, niet van mij” zei mijn wereldkampioen met een glimlach. Hij had de ondertoon in mijn vraag blijkbaar gehoord. “Ik zou ook wel lid van VSG kunnen worden” vervolgde ik ons gesprek. Zich verslikkend in de thee keek hij mij aan met een wonderlijke blik in zijn ogen. Dat was lang geleden. “Meen je dat echt?” Ik knikte om mijn woorden kracht bij te zetten. “Wanneer er al één vrouw lid is, dan kan een tweede vrouw toch ook lid worden?” probeerde ik het gesprek open te gooien. “Maar die vrouw kwam alleen maar even kijken, ze oriënteerde zich alleen maar zei ik toch.” Even kreeg ik de indruk dat hij mij niet duldde in zijn schaakkoninkrijk. “Het moet niet gekker worden” zei hij “ik mag toch nog wel iets voor mezelf doen?”

Rybka 3: visje, haai of kannibaal? – Jeroen Noomen

(met toestemming overgenomen van de SBSA-nieuwsbrief)

6 augustus 2008

Op 6 augustus kwam er dan eindelijk een einde aan 14 maanden wachten: Rybka 3 wordt te water gelaten. We zijn inmiddels 2,5 maand verder sinds mijn bezoek aan Budapest en er is nog veel aan Rybka 3 veranderd. Volgens Vasik Rajlich (de programmeur) is het een optelsom van honderden kleine verbeteringen die verantwoordelijk zijn voor de speelsterktelijging. De meest in het oog springende wijzigingen zijn:

- Rybka 3 is tactisch veel beter dan Rybka 2.3.2a. Tactische wendingen worden vaak al op 7, 8 of 9 ply gevonden, terwijl de oude Rybka na 16 ply nog geen idee heeft.
- De evaluatie is sterk verbeterd.
- De search (=manier van varianten uitrekenen) is op heel veel punten efficiënter en beter.
- Door de toegenomen hoeveelheid aan kennis is Rybka 3 per saldo bijna 2 keer zo traag geworden (het aantal gerapporteerde stellingen per seconde ligt ook bijna 2 keer zo laag als bij Rybka 2.3.2a), maar dit wordt door alle andere verbeteringen meer dan goed gemaakt.
- De tijdsbesteding is sterk verbeterd.
- Rybka gebruikt een standaard remisefactor van 0,15 pion, waardoor remise veel vaker uit de weg wordt gegaan.

Dan hebben we het alleen nog maar over de engine verbeteringen gehad, maar er is meer. Zo komt Rybka 3 in vier verschillende smaken:

1. Rybka 3, de default engine. Dit is de standaard versie die ook het sterkste speelt, zeker tegen andere computerprogramma's.

2. Rybka 3 Dynamic. Dit is een versie die dynamische stellingenkenmerken anders waardeert en bijv. daardoor gambieten beter kan spelen dan de standaard versie. Waar de standaard versie voor een gambiet vaak onvoldoende compensatie ziet, zal de dynamische versie juist wel voldoende tegenkansen zien.

3. Rybka Human. Deze versie gebruikt zetcriteria die dichter tegen het menselijke schaken aanliggen. Volgens Vasik komt de zetkeuze van deze speciale versie in 20% gevallen meer overeen met die van grootmeesters dan bij de standaard versie het geval is.

4. Rybka 960. Deze Rybka variant speelt Fischer Random Chess (ofwel Chess 960) en gewoon schaak. Het is de versie die in Mainz begin augustus de Chess 960 wereldtitel in de wacht sleepte.

Alle 4 de varianten zijn vanzelfsprekend in zowel de 32-bit als de 64-bit uitvoering beschikbaar, deze laatste is alleen van belang als u een 64-bit processor EN een 64-bit operating system hebt (XP-64 bit of Vista 64-bit). De 64-bit versie is ongeveer 60-70% sneller dan de 32-bit versie.

Rybka 3 komt daarnaast uit in een single processor variant (Rybka 3 1-cpu), voor mensen met een PC lopend op 1 processor, alsmede in een multiprocessor variant, voor mensen met Dual of Quad core systemen.

Verkrijgbaarheid

Waar kunt u Rybka 3 verkrijgen? Hier is er behoorlijk wat veranderd, dus het loont de moeite om de diverse opties voor u op een rijtje te zetten.

A. Als UCI standalone engine

Heeft u geen interesse in een nieuwe GUI of andere bijkomende zaken, dan kunt u de UCI versie aanschaffen via de Rybka website www.rybkachess.com. U krijgt dan de diverse Rybka 3 varianten via mail toegestuurd en kunt al deze versies gebruiken onder de interface van uw keuze: Fritz, ChessBase, Arena of Shredder.

B. Bij Convekta

Voorgaande Rybka versies waren al via de makers van Chess Assistant (en bij retailers die Convekta producten verkopen) verkrijgbaar, voor Rybka 3 geldt dat ook. Maar... het goede nieuws is dat Convekta nu een geheel eigen GUI meeleverd, het zogenaamde **Aquarium**. Hierover straks meer.

C. Bij ChessBase

Nieuw is dat Rybka 3 ook bij ChessBase (en bij retailers die ChessBase producten verkopen) verkrijgbaar is. ChessBase komt met een single processor en een multiprocessor variant en biedt daarnaast mijn nieuwe Rybka 3 boek separaat aan. De ChessBase GUI heeft ook enkele zeer interessante nieuwtjes in petto, ook daarover straks meer.

Nader belicht: Aquarium GUI

Op het moment dat ik dit schrijf, heb ik de Convekta Aquarium GUI (=graphical user interface) ruim een week in bezit. Ik ben er een aantal uren ingedoken om te kijken hoe het me bevalt. Het eerste wat opvalt is de graphics en de vormgeving: smaken verschillen uiteraard, maar ik vind het er zelf buitengewoon fraai uitzien. Het is compleet anders dan de bekende ChessBase GUI, dus dat is wel even wennen. Maar toch kan ik me zelfs zonder handboek vrij gemakkelijk door de diverse opties heen werken. En ik ben altijd iemand die de gebruikershandleiding gewoon lekker links laat liggen en zelf wil uitzoeken hoe het zit.

Bij het opstarten van Aquarium bevindt u zich in de 'Sandbox', oftewel de analyse modus. Links onderin ziet u 5 knoppen die elk een verschillende modus vertegenwoordigen:

1. Play: hier speelt u een partij tegen Rybka, of een andere engine van uw keuze.
2. Sandbox: de analyse modus, u kunt zetten op het bord uitvoeren en desgewenst laten analyseren.
3. Engines: klikt u op deze modus, dan kunt u allerlei nieuwe engines aan Aquarium toevoegen.
4. Engine competitions: hier kunt u diverse engines tegen elkaar laten aantreden, in match vorm of in diverse toernooiformaten.
5. Database: bevindt u zich in deze modus, dan kunt u databases met partijen openen, partijen selecteren, toevoegen en naspelen.

Bovenin het Aquarium bevindt zich een zgn. ribbon, een term die met de introductie van Vista bekend is geworden. Het is een soort werkbalk, waarbij u opties kunt kiezen en menu's door kunt bladeren. Om u een indruk te geven, zal ik per modus aangeven wat de meest in het oog springende opties zijn:

Play

- Partijen spelen tegen Rybka
- Handicap partijen spelen (bijv. Rybka speelt zonder pion f7, of zonder paard b1)
- Om een hint vragen
- Rybka Observer kijkt met u mee en wijst u op fouten

Sandbox

- Stellingen opzetten
- Uw partij op blunders laten analyseren
- Een diepe positie analyse laten uitvoeren op de door u gewenste stelling
- Uw partij door Rybka – of een andere engine – laten analyseren
- Zetten uitvoeren op het bord en Rybka mee laten analyseren
- Partijen invoeren en opslaan
- Diagrammen maken

Engines

- Een engine aan Aquarium toevoegen
- Alle engines uit 1 map tegelijk aan Aquarium toevoegen

Engine competitions

- Een match tussen 2 engines spelen
- Een toernooi tussen meerdere engines spelen
- Alle matches en toernooien kunnen worden bewaard en blijven zichtbaar
- Resultaten worden op zeer overzichtelijke wijze op het scherm gepresenteerd

Database

- Partijenverzamelingen openen (Aquarium komt o.a. met een database van 3,5 miljoen partijen)
- Zoeken in de partijenverzamelingen (op diverse manieren)
- Nieuwe partijenverzamelingen maken (bijv. van uw eigen partijen)
- Partijen in een database automatisch laten analyseren

Persoonlijk vind ik de **IDeA** analyse (in de Sandbox modus) een fantastische vondst. Vanuit elke willekeurige positie, dat kan zijn een openingsstelling, een afgebroken partijstelling, een stelling uit een correspondentiepartij of een gewone partij, gaat IDeA voor u aan de slag en alle interessante zetten en waarderingen worden daarbij op de harde schijf opgeslagen. U stelt daarbij in hoe lang Rybka per zet moet nadenken. Aquarium onthoudt daarbij waar hij is gebleven op het moment dat u hem stopt. Wilt u de volgende dag verder analyseren, dan start u eenvoudig opnieuw IDeA op en Rybka gaat verder waar ze is gebleven. Op deze manier verkrijgt u een zeer overzichtelijke boomstructuur met alle interessante zetten en hun stellingswaardering. Zeer fraai.

Maar dat is nog niet alles: als IDeA loopt, kunt u al door de varianten heen bladeren en naar wens zetten als 'minder goed' of juist 'zeer goed' bestempelen. Vanaf het moment dat u dat doet houdt de IDeA analyse daar rekening mee! Dus slechte zetten worden dan genegeerd, goede zetten juist verder bekeken. U kunt zelfs eigen zetten aan de analyse toevoegen, die dan ook worden meegenomen.

Al met al is IDeA een bijzonder geslaagde optie, die in zijn eenvoud, mogelijkheden en presentatie de gebruiker een enorme meerwaarde geeft.

Al met al is de computerschaakwereld een nieuwe, mooie GUI rijker, met veel potentieel.

Nader belicht: nieuwtjes in de ChessBase GUI

De ChessBase GUI, bekend van Fritz en andere programma's als Junior en Hiarcs, is de bekendste GUI en wordt wereldwijd het meeste gebruikt. De GUI is zeer overzichtelijk en werkt intuïtief, daarnaast is er de Playchess server waar je dagelijks zelf partijen kunt spelen, een kijkje kunt nemen in de engine room (en andere rooms) of partijen live kunt volgen van schaaktoernooien.

Met Rybka 3 levert ChessBase een nieuwe versie van de interface GUI11 mee, die een paar interessante nieuwe features kent:

Handicap

Je kunt tegen Rybka 3 met handicap spelen, bijv. Rybka zonder pion f7 en wit mag in de beginstelling de eerste 2 zetten doen ('pawn and move'). Er zijn diverse mogelijkheden, u kunt zelfs Rybka zonder paard, toren of dame laten beginnen. Larry Kaufman heeft een klein handicap openingsboek meegeleverd, dat tot maximaal 3 zetten diep gaat.

Multi varianten mode

Erg handig is deze nieuwe optie, waarbij u het aantal zetten (varianten) aangeeft dat Rybka moet laten zien. Daarbij geeft u een marge op, zodat alleen zetten worden getoond die binnen deze marge vallen. Een voorbeeld: stel dat u de beste 5 zetten in een stelling wilt zien, maar wel binnen een bereik van 0,5 pion. Rybka gaat met de stelling aan de slag en toont u – net als in de normale multi varianten mode – de 5 beste zetten. Maar.... alleen als de zetten 2 tot en met 5 maximaal een halve pion slechter zijn dan de beste zet. Stel dat er maar 1 redelijk alternatief is voor de hoofdvariant (omdat andere zetten bijv. materiaal verliezen), dan krijgt u maar 2 zetten te zien. Erg handig, want zo hoeft Rybka geen kostbare tijd aan varianten te verspillen die toch veel slechter zijn dan de hoofdvariant. En u krijgt alleen de speelbare alternatieven te zien.

Zoek duidelijk betere zet

Als u in een stelling zeker weet 'dat er iets in zit', dan kiest u voor deze optie. Rybka gaat dan voor u aan de slag of zij een veel betere zet kan vinden dan de hoofdvariant die ze tot nu toe gevonden heeft. Deze zoektocht gaat aanmerkelijk sneller dan als u Rybka gewoon verder laat rekenen: ze weet immers dat ze alleen naar een zet hoeft te zoeken die (veel) beter is dan de huidige beste zet.

Gezamenlijke analyse


Nog zo'n uitermate handige analyse optie. Als u hiervoor kiest, wordt er een tweede Rybka engine gestart. Beide engines maken gebruik van de helft van de processorcapaciteit. Nu komt het: de eerste engine blijft gewoon rekenen aan de huidige stelling. U kunt echter op het bord zelf zetten spelen en analyses invoeren dan wel varianten uitproberen. De tweede engine rekt daar met u mee. De resultaten van de analyses van de tweede engine worden opgeslagen in de hashtabel, waarvan de eerste engine gebruik gaat maken! Op deze manier kan het zoekproces van de eerste engine, die aan de originele stelling werkt, worden verbeterd en versneld. U geeft de eerste engine als het ware 'de goede varianten mee' die het zelf nog niet had gevonden.

Monte Carlo analyse

Een zeer handig oefje is de zgn. Monte Carlo analyse. Dit is een zoekmethode die ook in Go programma's wordt gebruikt. Het principe is (vereenvoudigd): laat de engine vanuit de te analyseren stelling zeer veel partijen tegen zichzelf spelen op korte plydiepte. Sla de resultaten daarvan op in een boomstructuur. Op die manier worden vele alternatieven uitgeprobeerd en hun succesratio (de score) bepaald. ChessBase geeft een klein voorbeeld o.b.v. een Monte Carlo analyse van de beginstelling:

	N	%	Av	Perf	Fact	Prob	[%]
MonteCarlo49045341.ctg	106	52.8	-	-			
1.Nf3	18	61.1	-	-	0	20.4	20.4
1.c4	6	58.3	-	-	0	8.4	8.4
1.Nc3	9	55.6	-	-	0	10.6	10.6
1.g3	17	52.9	-	-	0	15.3	15.3
1.e4	15	50.0	-	-	0	12.4	12.4
1.h3	14	50.0	-	-	0	11.7	11.7
1.e3	10	50.0	-	-	0	9.1	9.1
1.d4	17	47.1	-	-	0	12.0	12.0

Natuurlijk is dit maar een voorbeeld met erg weinig partijen, maar het geeft een indruk waar het over gaat. Monte Carlo werkt vooral goed bij stellingen waar de evaluatie van de computer volledig in het duister tast. Neem een voorbeeld:

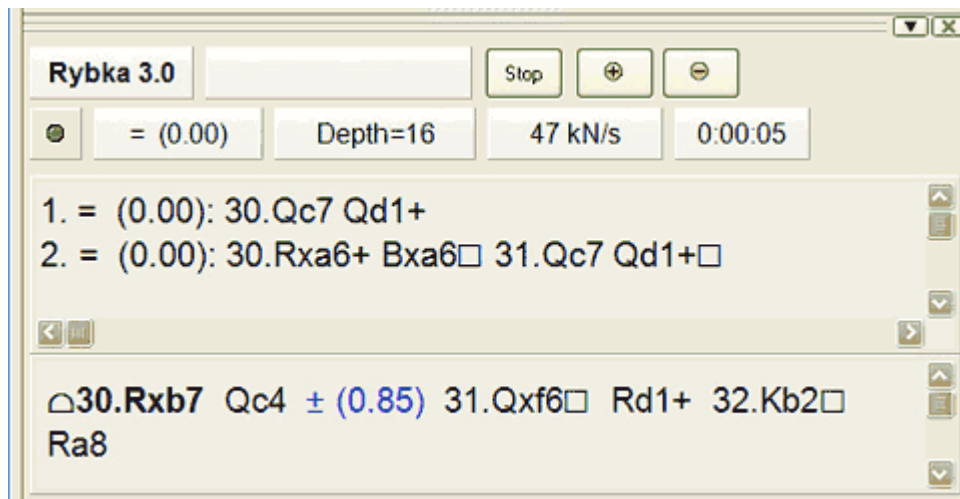


In deze stelling heeft wit een dame voor een toren, dus hij staat duidelijk materiaal voor. Echter, de geofende schaker ziet dat zwart een zogenaamde vesting probeert op te bouwen: de toren kan over de 5^e rij spelen en gebruik maken van de steunpunten f5 en h5. Daar is niet zo makkelijk doorheen te komen voor wit, vooral omdat hij geen vrijpion kan maken.

Vrijwel alle programma's zullen deze stelling met groot voordeel voor wit waarderen, maar als schaker komt u daar geen steek mee verder: want hoe moet wit dan winnen? En kan hij eigenlijk wel winnen? Monte Carlo biedt hier uitkomst. Door Rybka 3 zeer veel partijen met korte bedenktijd tegen zichzelf te laten spelen en de resultaten op te slaan, krijgt u een veel betere indruk hoe deze stelling gewaardeerd moet worden. Als er witte zetten zijn die flink scoren (80%-100%), dan kunt u ervan uitgaan dat wit kan winnen. Scoren alle zetten daarentegen rond de 50%, dan is het zeer waarschijnlijk remise.

Hoofdvariant

Tijdens het doorakkeren van een nieuwe ply (dat kan nog wel eens lang duren) kunt u de overwegingen van Rybka live volgen. In een speciale analyseregel onderin laat Rybka u precies zien waar ze over nadent en waar er verbeteringen in de hoofdvariant worden gevonden. Met de bekende informatorsymbolen plus een waardering die steeds wordt geupdate, bent u eigenlijk elke seconde op de hoogte hoe Rybka vindt dat ze er voor staat.



Zoek naar winst

Vergelijkbaar met de optie 'Zoek betere zet', maar in dit geval gaat Rybka alleen op zoek naar een directe knock out. Vergelijk de engine Winfinder die bij Rybka 2.2 apart werd meegeleverd, nu is deze optie gewoon binnen Rybka 3 zelf geïmplementeerd.

Nader belicht: Rybka 3 openingsboek

Het Rybka 3 openingsboek komt apart uit bij ChessBase. Het spreekt voor zich dat ik hier erg trots op ben. De werkzaamheden aan het boek besloegen een periode van ongeveer 6,5 maand en daarin is heel wat werk verzet. Het boek is een compilatie van de beste grootmeester- en computerpartijen van de laatste jaren en bevat daarnaast veel origineel materiaal, nieuwtjes en eigen analyses. De nadruk ligt daarbij hoofdzakelijk op de populaire varianten. Het boek is grondig getest en daarbij heb ik gebruik gemaakt van Quad- en soms zelfs Octal (8) core machines.

Meer informatie over het Rybka 3 boek vindt u hier:

<http://www.rybkachess.com/index.php?auswahl=Rybka+3+book>

Tot slot: de speelsterkte

Rybka 3 wordt op dit moment uitgebreid getest door de CEGT, een onafhankelijke organisatie die tot doel heeft schaakprogramma's te testen. Een kijkje in die lijsten levert het volgende op:

CEGT 40/4 Single (1 CPU)

1. Rybka 3 32-bit	3066	
2. Fritz 11 32-bit	2921	
3. Hiarcs Paderborn 2007 32-b	2894	
4. Naum 3.1 32-bit	2891	
5. Shredder 11 32-bit	2887	
6. Fruit 2.3.3 beta 32-bit	2859	
7. Togall 1.4 32-bit	2854	
8. Loop 13.6 32-bit	2832	
9. Deep Sjeng 3.0 32-bit		2830
10. Glaurung 2.1 32-bit	2826	

CEGT 40/4 Dual (2 CPU)

1. Rybka 3 'Human' 64-bit	3253	
2. Deep Fritz 10.1 32-bit		3008
3. Naum 3.1 64-bit	2967	
4. Zappa Mexico II 64-bit	2965	
5. Hiarcs 12 32-bit	2942	
6. Deep Shredder 11 64-bit	2940	
7. Fruit 2.4 beta 32-bit	2939	

8. Deep Sjeng 3.0 64-bit		2930
9. Toga II 1.4 32-bit	2903	
10. Loop M1-T 32-bit	2891	

CEGT 40/4 Quad (4 CPU)

1. Rybka 3 64-bit	3265	
2. Naum 3.1 64-bit	3031	
3. Zappa Mexico II 64-bit	3025	
4. Deep Fritz 10.1 32-bit		3000
5. Hiarcs 12 32-bit	2991	
6. Deep Shredder 11 64-bit	2974	
7. Fruit 2.4 beta 32-bit	2973	
8. Deep Sjeng 3.0 64-bit		2970
9. Bright 0.3d 32-bit	2945	
10. Toga II 1.4 32-bit	2944	


Dit betreft partijen gespeeld met het speeltempo 40 zetten in 4 minuten. De eerste lijst betreft programma's op 1 processor (alleen 32-bit), de tweede lijst op 2 processoren en de derde lijst op 4 processoren. De voorsprong van Rybka 3 op de concurrentie is erg groot, zoals u zelf af kunt lezen.

Omdat Rybka 3 de concurrentie met scores van meer dan 75% verslaat (met enige regelmaat zelfs boven de 80%), vroeg iemand zich af: 'Rybka betekent 'visje', maar de term 'haai' of 'kannibaal' dekt de lading beter.




Vakantie napret – Sape Westra

Om er weer helemaal in te komen schotelt de redactie u een aantal pittige schaakdiagrammen voor. Bij elk diagram is een wereldkampioen betrokken. De oplossing staat onder het diagram. Succes!




Tal-Koblents 1965

16. Td1-d3 b4xc3
17. Ld4xc3 Da5xa2
18. Td3-h3 Lc6xe4
19. g5-g6 Le4xg6
20. Dh5xh7+ Lg6xh7
21. Tg1xg7+ Kg8-h8
22. Thxh7 mat




Fischer-Addison Palma de Mallorca 1970

21. Td1xd5 cxd5
22. Pxd5 Dxb2
23. Tb1 Dxa2
24. Txb7 1-0




Kasparov - Gelfand Linares 1993

- 19. Pdx6!! fxe6
- 20. Pxe6 Da7
- 21. e5 dxe5
- 22. Pxf8 Lxf8
- 23. Lxf6 gxf6
- 24. Td8 Pd7
- 25. Dg4 1-0




Anand - Kasparov WK-match, 1995

- 33. ... Pf6-e4!! en wit gaf op vanwege: 34. f3xe4 Te6-f6+
- 35. Kf-e1 Te8xe4+
- 36. Ke1-d1 Te4xc4




Tal-Onj Jok Hava 1966

- | | |
|-------------|--------|
| 10. e4-5! | Lc8-b7 |
| 11. Df3-h3 | d6xe5 |
| 12. Pd4xe6 | f7xe6 |
| 13. Dh3xe6+ | Lf8-e7 |
| 14. Lg5xf6 | Pd7xf6 |
| 15. Lf8xb5+ | Ke8-f8 |
| 16. f4xe5 | Le7-a3 |
| 17. e5xf6 | 1-0 |



Kasparov vs Kengis, Riga 1995

- | | |
|-------------|--------|
| 20.Lg5-f6!! | Dc6-b5 |
| 21.Tf3-g3 | g7-g6 |
| 22.Dd3-d1 | e6xf5 |
| 23.Tf1xf5 | Tb8-b6 |
| 24.Dd1xh5 | 1-0 |



Fischer vs Rubineti, Parma de Mallorca 1970

12.Lb3-d5 e6xd5
13.e4xd5+ Ke8-d7
14.b2-b4 Pc5-a4
15.Pc3xa4 b5xa4
16.c2-c4 Kd7-c8
17.Dd1xa4 Dd8-d7
18.Da4-b3 g7-g5
19.Lh4-g3 Pf6-h5
20.c4-c5 d6xc5
21.b4xc5 Dd7xd5
22.Te1-e8+ Kc8-d7
23.Db3-a4+ Lb7-c6
24.Pd4xc6 1-0

Het open kampioenschap in Dieren – Sape Westra

Het Open Nederlands Kampioenschap werd van 21 tot en met 31 juli in Dieren gehouden. Het toernooi vond voor de 40e keer plaats in de gemeente Rheden en werd voor de 30e keer gespeeld in Sport- en Zalencentrum Theothorne in Dieren. In de hoofdgroep werd gespeeld om de titel Open Kampioen van Nederland. De hoogst eindigende Nederlander plaatste zich voor het Nederlands Kampioenschap 2009 en de hoogst eindigende Nederlandse plaatste zich voor het Nederlands Kampioenschap Vrouwen 2009. Naast het open kampioenschap werd in verschillende andere groepen strijd geleverd. In dit artikel een korte weergave van de resultaten van de VSG-ers die deelnamen.

In de groep voor het Open Kampioenschap deden 73 schakers mee uit verschillende landen. Andries Mellema mocht voor het eerst “achter de paaltjes” schaken. Deze groep bestaat uit grootmeesters, internationale meesters, fide-meesters en anderen met een behoorlijke rating. Om storingen te voorkomen én om de op de grond geplakte draden van de elektrische schaakborden te ontzien, speelt deze groep weliswaar in de grote zaal, maar achter een slaphangend koord dat gedragen wordt door een aantal ouderwetse gymnastiekpaaltjes. Ook Andries was op grond van zijn rating toegelaten. Hij presteerde erg goed en behaalde een 50% score! Met zijn 4½ punten werd hij met nog 10 schakers gedeeld 32^{ste}.



Mark de Graaf speelde in Reservegroep A; in deze groep deden 116 schakers mee. Hij liet hier en daar een puntje liggen in deze lastige groep. Het feit dat er nogal niveauverschil is maakt het er niet gemakkelijk op. Vooral niet omdat je nooit weet op welk niveau een op papier minder sterke schaker nou precies speelt. Mark werd uiteindelijk met 4 punten gedeeld 67^{ste} met nog 15 deelnemers.

Wim Geijtenbeek en Cor Petersen speelden in Reservegroep B. In deze groep spelen veel jeugdige schakers. Zij zijn vaak zeer moeilijk te bespelen, in elk geval hebben zij een psychologisch voordeel op volwassenen. Cor worstelde het gehele toernooi met zijn vorm en eindigde in de onderste regionen. Van de 92 schakers werd hij 86^{ste} samen met 4 anderen.

Wim deed het een stuk beter, al liet ook hij zich niet steeds van zijn sterkste kant zien. Toch tonen zijn 4½ punten zijn potentieel. Hij werd daarmee 40^{ste} samen met 12 anderen.

Chris Geijtenbeek speelde in Reservegroep C. Hij speelde heel behoorlijke partijen die net niet konden worden gewonnen, maar een kniesoor die daar op let. In deze groep deden 89 schakers mee, Chris eindigde met 2½ punten op de 79^{ste} plaats samen met 4 anderen.

Voor schakers die 9 rondes, verdeeld over 11 dagen, te veel vinden, worden er weektoernooien georganiseerd. Aan dit zesronde toernooi deden in groep 2 Rob Holmann en Gert van Heeringen mee. Rob speelde sterk en behaalde een keurige 10^{de} plaats (samen met 6 anderen) met de score van 3½ punten. Gert had het moeilijker en eindigde met 2 punten op de 31^{ste} plek (samen met 4 anderen). In dit toernooi speelden 40 schakers.

Het toernooi in Dieren is een aanrader om aan deel te nemen, of zomaar eens even een middagje te kijken. Je ziet altijd bekenden en tussen de schaakborden doorlopend geniet je van de spanning en sensatie.

Nuttige OSBO informatie – Cor Petersen

De competitieleider van de OSBO heeft zijn werk weer naar behoren gedaan. Onderstaand ziet u de indeling van de gevechtsklassen waarin VSG teams uitkomen. Ook treft u de speeldata, het overzicht van de verenigingen die de slotronden organiseren en het wedstrijdschema. Met dit schema kunt u uitzoeken in welke ronde u tegen welke club c.q. tegenstander u aantreedt. Nu alleen nog maar eventjes goed voorbereiden!

1A

1	O & O
2	ZSG 2
3	DZC
4	Lelystad
5	De Toren Arnhem 3
6	VDS
7	VSG
8	Schaakstad 4

3A

1	De Combinatie 2
2	Nunspeet
3	VSG 2
4	PSV DoDO 3
5	Lelystad 2
6	Zeven Pionnen 2
7	ZSG 3
8	Familieschaak

4A

1	Denk en Zet 2
2	Meppel 4
3	Zwarte Water
4	Pallas 7
5	DZC 2
6	ZZS! 2
7	VSG 3

4D

1	Bennekom 4
2	PSV DoDO 4
3	VSG 4
4	Wageningen 6
5	Ede 4
6	Het Kasteel 4
7	Rhenen 2
8	Veenendaal 4

slotronden

1a	VDS	do
3a	ZSG	vr
4a	ZZS	vr
4d	Bennekom	ma

Speeldata

ronde 1	start op	6 oktober
ronde 2	start op	10 november
ronde 3	start op	8 december
ronde 4	start op	12 januari
ronde 5	start op	9 februari
ronde 6	start op	9 maart
ronde 7	start op	6 april

Speelschema

8 tegen 5	6 tegen 4	7 tegen 3	1 tegen 2
2 tegen 8	3 tegen 1	4 tegen 7	5 tegen 6
8 tegen 6	7 tegen 5	1 tegen 4	2 tegen 3
3 tegen 8	4 tegen 2	5 tegen 1	6 tegen 7
8 tegen 7	1 tegen 6	2 tegen 5	3 tegen 4
4 tegen 8	5 tegen 3	6 tegen 2	7 tegen 1
1 tegen 8	2 tegen 7	3 tegen 6	4 tegen 5

Teamindeling – Cor Petersen

In de bestuursvergadering van Maandag 18 Augustus heeft het bestuur op basis van het vigerende indelingssysteem en in samenspraak met de teamleiders de volgende opstellingen gemaakt voor de teams in de externe competitie.

Team 1:

1. Jan Lambrechts
2. Sape Westra
3. Theo Janssen (TL)
4. Cor Petersen
5. Rob Boterenbrood
6. Ernst Keijer
7. Gerard de Hoop
8. Michael van Heuzen.

Team 2:

1. Wim Geitenbeek
2. Rob Hollmann
3. Uri Vecht
4. Wim Jongejan (TL)
5. Jo Wolters
6. Cees Doets

Team 3:

1. Marco ter Meer (TL)
2. Henry Bosch
3. Piet Hein Bleeker
4. Willem Viets
5. Anton Reijngoudt
6. Ulbe Brouwer

Team 4:

1. Wido Sparling
2. Gert van Heeringen
3. Willem Booy (TL)
4. Jan Bakker
5. Pierre Karangwa
6. Chris Geitenbeek

Alle overige leden zijn algemeen reserve. In overleg tussen teamleden en teamleider blijven kleine veranderingen in de opstellingen mogelijk.

Oplossingen uit bulletin 5 van vorig seizoen – Wim Jongejan

Eindspel problemen:

Uit: Silman's Complete Endgame Course (from beginner to Master) door Jeremy Silman

Voor de leden met een rating van 1400-1599

Wit: Kc4, pion b4

Zwart Kc8

Zwart is aan zet.

Vraag: Wint wit dit, of kan Zwart zich hier nog uitredden?

Antwoord:

Gligoric-Fisher, Joegoslavië 1959

Zwart, die Wit de oppositie niet mag laten verkrijgen, en niet kan toelaten dat Wit's Koning twee velden voor zijn pion verkrijgt, heeft maar 1 zet die remise oplevert:

1.Kb8!

Deze zet doet zwart achteroverleunen en wacht erop dat Wit opmarcheert waardoor Zwart de oppositie verkrijgt. Andere zetten verliezen want Wit verkrijgt of de oppositie of wordt toegelaten zijn Koning te ver op te laten rukken.

- 1....Kc7?? 2. Kc5 Kb7 3/ Kb5 Kc7 4. Ka6, 1-0
- 1. ...Kb7?? 2. Kb5 1-0
- 1.Kd7?? 2. Kb5 1-0
- 1.Kd8? 2. Kb5 Kc7 3. Ka6 1-0

Besloten werd tot remise na **1. ...Kb8** vanwege de volgende mogelijkheden:

- 2. Kd5 Kb7 3. Kc5 c7 4. Kb5 Kb7 met een simpele remise.
- 2. Kb5 Kb7 ½-½
- 2. Kc5 Ke7 ½-½
- 2. Kd4 Kb7 met remise (en niet: 2.Kc7?? 3. Kc5 waarbij wit de oppositie verkrijgt en wint).

Voor een rating van 1600-1799:

Wit: Ka5, Th7, pionnen op a6 en b6

Zwart: Ka8, Td8

Wit aan zet.

Vraag: is 1. a7 een goed idee?

Nee! Door alle mogelijk reglementaire zetten van Zwart's Koning weg te nemen, heb je Zwart toegestaan remise te forceren door direct op pat te spelen.

1. a7?? Td5+ 2. Ka4

2. Ka6 Ta5+! 3. Kxa5 pat

2.Ta5+!

“Neem mijn toren!”

3. Kb4 Tb5+

“Pak hem dan!”

4. Kc4 Tb4+

Ook goed is 4.Txb6 4.Tb4+, waarbij je probeert Wit's Konings naar de andere kant van het bord te jagen, alvorens op b6 te nemen, en is meer melodramatisch!

Voor een rating van 1800 tot 1999:

Wit: Ka8, Td1, pion a7

Zwart: Ke7, Te2

Zwart aan zet.

Vraag: Kan wit dit winnen of is het remise?

Antwoord:

Zwart maakt remise, want diens Koning is slechts drie rijen verwijderd van de pion. Om te winnen moet Wit de zwarte koning vier of meer rijen van de pion vandaan drijven.

1....Tb2! (Sluit de witte koning in op a8) **2. Th1 Kd7, 3. Th8 Kc7 4. Tb8 Tc2 5. Tb7+ Kc8**
en Wit kan zijn koning niet meer bevrijden. Aldus: ½-½.

Voor een rating van 2000 tot 2199:

Wit: Kb3, Tg3, pionnen b4 en c3

Zwart: Kb7, Th7, pion b5

Wit aan zet.

Vraag: Heeft wit reële winstkansen?

Wit heeft hoe dan ook geen kans om het volle punt te scoren. Zelfs als wit zijn c-pion ruilt voor de zwarte b-pion, dan nog zou de partij remise zijn. Waarom? Omdat er een zogenaamde “Philidor” stelling¹ opgezet kan worden, waardoor een simpele remise ontstaat, terwijl het feit dat Wit met een paard-pion zou overblijven betekent dat zelfs een passieve Toren positie remise zou zijn.

¹ Silman gebruikt de benaming Lucena en Philidor positie.

Als u die niet kent, wendt u dan tot de redactie.

Voorbeeld van een Philidor stelling is:

Wit: Kd5, Tg8, pion e5

Zwart: Ke7, Th7

Deze stelling is remise, maar helaas zijn er hele volksstammen die deze stelling nog verliezen.

Thema “tussenzet” – Wim Jongejan

In het vorige bulletin vond u de eerste 18 zetten van de partij:

Lengyel, Leventeⁱ - Šliwa, Bogdanⁱⁱ
4e Rubinstein memorial te Polanica Zdroj (7), 1966

1. Pf3 Pf6
2. c4 e6
3. g3 d5
4. Lg2 Le7
5. d4 0–0
6. 0–0 Pbd7
7. Dc2 c6
8. b3 b6
9. Lb2 Lb7
10. Pc3 Tc8
11. Tad1 Dc7
12. e4 dxe4
13. Pxe4 Pxe4
14. Dxe4 c5
15. d5 Lf6
16. Dc2 Lxb2
17. dxe6 Ld4
18. exd7 Dxd7

19. Pxd4 Het paard neemt de loper. **eerste tussenzet**, niet het paard wordt genomen maar: Lxg2 Want bijc5 x d4 kan volgen: 20. Lxb7 Dxb7, 21. Txd4 en er is pionverlies
20. Pf5 **tweede tussenzet** wit neemt niet terug met Kxg2, want dan volgt cxd4, dus op deze wijze hoopt hij te ontsnappen met het paard, door de aftrekaanval op de Dame:
20.Db7 zwart haalt zijn dame weg, maar dekt daarmee weer zijn loper. Anders komt hij een stuk achter
21. Pd6 en een nare aanval op dame en toren!
21.Df3 Tja, waar moet de dame heen, als hij de loper nog wil dekken? Da8 of Dc6? Dan Pxc8 Txc8 en kwaliteitsverlies. Nu dreigt de gevaarlijke aanval 22.Lh1 en ondekbaar mat
22. Td3 en weer een tussenzet (Wit mag niet nemen op c8): Wit moet wel, want zoals gezegd dreigt Lh1!
22. ... Da8 Dat moet nu helaas wel. Zwart komt verder in de nesten
23. Pxc8 Nu gaat wit toch de kwaliteit incasserenLxf1 en zwart doet lustig mee. Je kunt het weer een tussenzet noemen, nu misschien het terugnemen van het paard voor de hand lag. Dit is natuurlijk nog wel even link: 24. Kxf1 Dh1, Ke1 of Ke2 Te8 etc. Hoe loopt dit af?
24. Pe7+ Toch maar weer een tussenzet: het paard in veiligheid brengen. Dit kan alleen bij de gratie van het schaakje, want er dreigt Dg2 en mat!
24.Kh8 (gedwongen)
25. Td5 Oeps! Weer eist de stelling een tussenzet die verhindert dat de loper in veiligheid gebracht kan worden! Want nu dreigt het werkelijk schitterende offer 26.Dxh7, Kh7 27. Tad5 en mat!

25. ...**g6** dus eigenlijk ook gedwongen. De rest van de partij is een gelopen race en ging als volgt:

26. Kxf1 Db7

27. De4 Kg7

28. h4 Td8

29. De5+ f6

30. De6 1-0

Deze partij werd me aangereikt door Rick Lahaye en ik hoop dat u er net zo van heeft genoten als ik. Vooral het formidabele dameoffer is natuurlijk een prachtwending.

ⁱ Levente Lengyel is een Hongaarse schaakmeester, die op 13 juni 1933 is geboren in Debrecen (zie ook: http://de.wikipedia.org/wiki/Levente_Lengyel)

ⁱⁱ Bogdan Śliwa was een Poolse schaakmeester en leefde van 4 februari 1922 tot 16 Mei 2003. Hij was geboren in Krakow zie ook: http://en.wikipedia.org/wiki/Bogdan_Sliwa